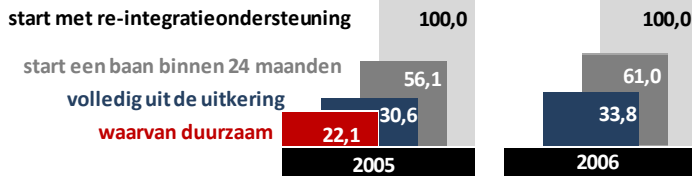


Fact Sheet: effecten van re-integratie – januari 2010

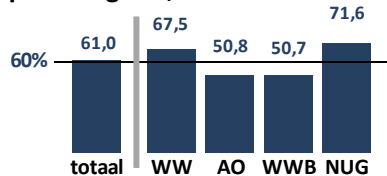
Wordt de 60% norm gehaald?



(bron: RWI - oorspr. CBS)

uitstroom naar werk

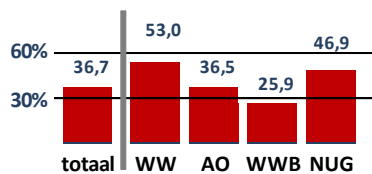
per categorie, 2006 - 2008



(bron: RWI - oorspr. CBS)

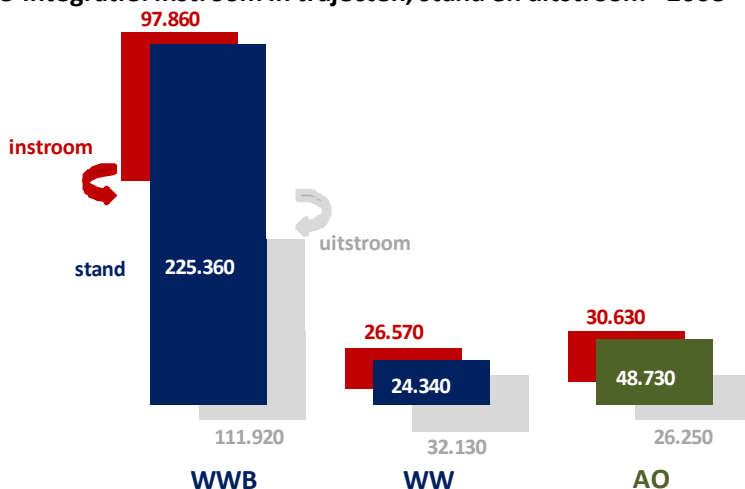
duurzame uitstroom naar werk

per categorie, 2005 - 2008



(bron: RWI - oorspr. CBS)

Re-integratie: instroom in trajecten, stand en uitstroom - 2008



(bron: CBS 2009)

- De (bruto) effectiviteit van de inzet van re-integratie instrumenten neemt geleidelijk steeds verder toe. Van de werkzoekenden die in 2005 met een vorm van re-integratie zijn gestart slaagde iets meer dan 56 procent er binnen twee jaar in om aan het werk te komen. Een jaar later lag dit percentage al weer hoger, namelijk 61 procent.
- Niet iedereen was daarmee ook volledig uit de uitkering. Veel werk is dus part-time en de verdiensten zijn niet zodanig dat mensen geheel op eigen benen kunnen staan.
- Tussen de verschillende uitkeringsregelingen bestaan ook forse verschillen in de mate waarin mensen uitstromen naar werk. Werkzoekenden zonder recht op een uitkering (NUG) laten het hoogste percentage zien, gevolgd door de WW en op enige afstand de gedeeltelijk arbeidsgehandicapten (AO) en bijstandsgerechtigden (WWB).
- Wanneer we niet alleen kijken naar de mate waarin mensen aan het werk raken maar ook naar de mate waarin zij er in slagen om ook aan het werk te blijven, dan liggen de scores een stuk lager. De groepen gedeeltelijk arbeidsgehandicapten en vooral de bijstandsgerechtigden blijven duidelijk achter. Slechts een kwart van de bijstandsgerechtigden was na een jaar nog steeds aan het werk.
- Tot slot zien we grote verschillen tussen de drie uitkeringsregelingen wanneer we kijken naar in-, door- en uitstroom met betrekking tot re-integratietrajecten. Het bestand van WW gerechtigden in een re-integratietraject wordt jaarlijks (gemiddeld genomen) geheel ververs. Dit in tegenstelling tot de bijstand waar het bestand meer dan twee keer zo groot is als de in- en uitstroom. Dit zegt niet direct iets over de effectiviteit. Werkzoekenden met WW rechten zijn natuurlijk door de bank genomen wat makkelijker bemiddelbaar dan bijstandsgerechtigden. En daarnaast spelen institutionele factoren een rol. De gemiddelde verblijfsduur in de WW is immers korter dan in de WWB. Dan mag aangenomen worden dat er voor WW gerechtigden ook vaker trajecten met een kortere duur worden ingezet.